

e | E

edilcuoghi EDILGRES

— ITALIAN CERAMIC KNOWLEDGE —

e | E

edilcuoghi EDILGRES
———— ITALIAN CERAMIC KNOWLEDGE ————

Se puoi dire 'c'è un mondo' quando arrivi a casa...
Se puoi vedere più dei muri 'nella tua casa'...
Se puoi riflettere i tuoi colori, i tuoi gusti...
Se puoi invitare i tuoi amici ma anche i tuoi sogni a tavola...
Se puoi coltivare un fiore, curare un bambino o magari far fiorire una speranza nella tua casa...
Allora la tua casa è il tuo mondo, il mondo è la tua casa!
E noi,

Con i nostri prodotti durevoli incentrati in design, con le soluzioni ispiratrici ma anche sostenibili ed economiche, e con l'equilibrio unico che abbiamo stabilito tra funzionalità ed estetica, riflettendo i tuoi sogni e il tuo stile in ogni angolo della tua casa; Siamo pronti a prenderci cura della tua casa, del tuo mondo e di te.

"Kale
#PrenditiCuraDelTuoMondo

If you can say "what a relief!" as you step in your home...
If you can see more than four-walls while "inside"...
If you can reflect your own colors, own delights as you wish...
If you can host your dreams as much as your friends for dinner...
If you can raise a flower, a child, or a hope within the peace of your home...
Then, your home becomes your world,
and the world is your home!
And us,

With our design-oriented durable products, with our not only inspirational but also sustainable and economical solutions, with our unique balance between the functionality and esthetics, we are ready to reflect your imagination and style to every corner of your home; to take good care of your home, your world, and you.

"Kale
#CareForYourWorld

Eve adiminızı attığınız anda "dünya varmış" diyebiliyorsanız eğer...
Dört duvardan fazlasını görüyorsanız "içeride"...
Kendi renklerinizi, kendi zevklerinizi yansıtabiliyorsanız gönlünüzce...
Dostlarınız kadar düşlerinizi ağırlayabiliyorsanız sofralarınızda...
Bir çiçeği, bir çocuğu ya da belki bir ümidi yeşertebiliyorsanız evinizin huzurunda...
İşte o zaman, eviniz sizin dünyanız,
dünya sizin eviniz!
Ve biz,

Tasarımı odağa alan dayanıklı ürünlerimiz, ilham verici olduğu kadar sürdürülebilir ve tasarruflu çözümlerimiz, fonksiyonellik ve estetik arasında kurduğumuz eşsiz denge ile hayallerinizi ve tarzınızı yuvanızın her köşesine yansıtabilmek;
evinize, dünyanıza ve size iyi bakmak için hazırız.

"Kale
#İyiBakDünyana

Due anime che si completano a vicenda, una gamma di prodotti unica.

Due brand storici che rappresentano anime diverse ma complementari dell'eccellenza del design italiano. Creano un'alternativa originale e esclusiva combinando la loro gamma di prodotti. Danno vita alle collezioni multifunzionali con i valori dei due brand, raddoppiano la gamma dei prodotti con l'approccio innovativo.



edilcuoghi

Two spirits that complement each other, an exclusive range of products.

Two remarkable, long-established brands representing different but complementary spirits of Italian design excellence. Combining their product ranges, they create an original and distinguished alternative.

With its innovative approach, multi-purpose collections are being born that double the versatility of the product range and bring together the values of the two brands.



EDILGRES

Birbirini tamamlayan iki ruh, eşsiz bir ürün yelpazesi.

İtalyan tasarımı mükemmelliğinin farklı fakat tamamlayıcı ruhlarını temsil eden iki tarihi marka. Ürün yelpazelerini birleştirerek özgün ve seçkin bir alternatif oluşturuyorlar.

Yenilikçi yaklaşımıyla ürün yelpazesinin çok yönlülüğünü ikiye katlayan, iki markanın değerlerini bir araya getiren çok amaçlı koleksiyonlar doğuyor.

INDEX

2	ITALIAN MARBLE	56	REGIS
4	APUANO WHITE	58	CARAVAGGIO
6	ARABESQUE WHITE	59	ONYX
8	STATUARIO	60	IVORY
10	PALISSANDRO WHITE	61	CAPPUCCINO
12	CALACATTA WHITE		
14	CORINTHIAN BEIGE	62	CMENT
16	COFFEE BROWN		
18	PRESTIGE LIGHT GREY	66	PALAZZI
20	ELEGANT GREY	68	VILLA MEDICI
22	K GREIGE	70	SANTA MARIA
24	SAHARA NOIR		
26	SEAMOUNT	72	TECH-INFO
30	CLOUWOOD		
32	STONE GALLERY		
34	VALS		
36	BURLINGTON HONEY		
38	LIMESTONE		
40	LUSERNA		
42	PIETRA DI GRE		
44	QUARTZ ASH		
46	PIETRA BASALTINA		
48	NOCE SELLA		
52	NOCE ITALIANO		



e|E

ITALIAN MARBLE

Riflettendo l'eleganza dei marmi italiani che hanno le tipologie di marmo più speciali del mondo, la serie presenta una struttura di venature aggressive e morbide insieme. Portando il look del marmo che combina la naturalezza con l'eleganza in diversi spazi abitativi, la collezione è preferita su pareti e pavimenti con le sue opzioni di superficie lucida e opaca.

Reflecting the elegance of Italian marbles that have the world's most special marble typologies, the series presents an aggressive and soft vein structure together. Bringing the marble look that combines naturalness with elegance to different living spaces, the collection is preferred on walls and floors with its glossy and matte surface options.

Dünyanın en özel mermer tipolojilerine ev sahipliği yapan İtalyan mermerlerinin zarafetini yansıtan seri, agresif ve soft damar yapısını bir arada sunuyor. Doğallığı şıklıkla buluşturan mermer görünümünü farklı yaşam alanlarına taşıyan koleksiyon, parlak ve mat yüzey alternatifleriyle duvarlarda ve zeminlerde tercih ediliyor.



ARABESQUE WHITE



310100502663 IM ARABESQUE WHITE MATTE
60x120 23⁷/₈" x 47⁷/₈"



310100600852 IM ARABESQUE WHITE POLISHED
60x120 23⁷/₈" x 47⁷/₈"

LISTA IMBALLAGGIO / PACKING LIST / PAKETLEME BİLGİSİ

	Spessore Thickness Kalınlık	Pezzi/Sc Pcs/Box Ad/Kutu	Mq/Sc Sq.M/Box m ² /Kutu	Kg/Sc Kg/Box Kg/Kutu	Sc/Pal Box/Pal Kutu/Palet	Mq/Pal Sq.M/Pal m ² /Palet	Kg/Pal Kg/Pal Kg/Palet	
60x120	23 ⁷ / ₈ " x 47 ⁷ / ₈ "	9	2	1,44	29,72	35	50,4	1065,2

Are di utilizzo dei prodotti opachi

Matte Products Usage Areas of

Mat Ürünlerin Kullanım Alanları



Are di utilizzo dei prodotti lucidi

Polished Products Usage Areas of

Parlak Ürünlerin Kullanım Alanları



*Non consigliato in zone ad alto traffico pedonale
Not recommended in areas with heavy pedestrian traffic
Yoğun yaya trafiği olan alanlarda önerilmez



STATUARIO



310100502657 STATUARIO WHITE MATTE
60x120 23⁷/₈" x 47⁷/₈"



310100600884 STATUARIO WHITE POLISHED
60x120 23⁷/₈" x 47⁷/₈"

LISTA IMBALLAGGIO / PACKING LIST / PAKETLEME BİLGİSİ

	Spessore Thickness Kalınlık	Pezzi/Sc Pcs/Box Ad/Kutu	Mq/Sc Sq.M/Box m ² /Kutu	Kg/Sc Kg/Box Kg/Kutu	Sc/Pal Box/Pal Kutu/Pal	Mq/Pal Sq.M/Pal m ² /Palet	Kg/Pal Kg/Pal Kg/Palet	
60x120	23 ⁷ / ₈ " x 47 ⁷ / ₈ "	9	2	1,44	29,72	35	50,4	1065,2

Are di utilizzo dei prodotti opachi
Matte Products Usage Areas of
Mat Ürünlerin Kullanım Alanları



Are di utilizzo dei prodotti lucidi
Polished Products Usage Areas of
Parlak Ürünlerin Kullanım Alanları




*Non consigliato in zone ad alto traffico pedonale
Not recommended in areas with heavy pedestrian traffic
Yoğun yaya trafiği olan alanlarda önerilmez



PALISSANDRO WHITE



310100502670 PALISSANDRO WHITE MATTE
60x120 23 $\frac{3}{8}$ "x47 $\frac{1}{8}$ "



310100600886 PALISSANDRO WHITE POLISHED
60x120 23 $\frac{3}{8}$ "x47 $\frac{1}{8}$ "

LISTA IMBALLAGGIO / PACKING LIST / PAKETLEME BİLGİSİ

	Spessore Thickness Kalınlık	Pezzi/Sc Pcs/Box Ad/Kutu	Mq/Sc Sq.M/Box m ² /Kutu	Kg/Sc Kg/Box Kg/Kutu	Sc/Pal Box/Pal Kutu/Palet	Mq/Pal Sq.M/Pal m ² /Palet	Kg/Pal Kg/Pal Kg/Palet	
60x120	23 $\frac{3}{8}$ "x47 $\frac{1}{8}$ "	9	2	1,44	29,72	35	50,4	1065,2

Are di utilizzo dei prodotti opachi

Matte Products Usage Areas of
Mat Ürünlerin Kullanım Alanları



Are di utilizzo dei prodotti lucidi

Polished Products Usage Areas of
Parlak Ürünlerin Kullanım Alanları




*Non consigliato in zone ad alto traffico pedonale
Not recommended in areas with heavy pedestrian traffic
Yoğun yaya trafiği olan alanlarda önerilmez



CALACATTA WHITE



310100502669 CALACATTA WHITE MATTE
60x120 23⁷/₈ x47⁷/₈



310100600885 CALACATTA WHITE POLISHED
60x120 23⁷/₈ x47⁷/₈

LISTA IMBALLAGGIO / PACKING LIST / PAKETLEME BİLGİSİ

		Spessore Thickness Kalınlık	Pezzi/Sc Pcs/Box Ad/Kutu	Mq/Sc Sq.M/Box m ² /Kutu	Kg/Sc Kg/Box Kg/Kutu	Sc/Pal Box/Pal Kutu/Palet	Mq/Pal Sq.M/Pal m ² /Palet	Kg/Pal Kg/Pal Kg/Palet
60x120	23 ⁷ / ₈ x47 ⁷ / ₈	9	2	1,44	29,72	35	50,4	1065,2

Are di utilizzo dei prodotti opachi
Matte Products Usage Areas of
Mat Ürünlerin Kullanım Alanları



Are di utilizzo dei prodotti lucidi
Polished Products Usage Areas of
Parlak Ürünlerin Kullanım Alanları



*Non consigliato in zone ad alto traffico pedonale
Not recommended in areas with heavy pedestrian traffic
Yoğun yaya trafiği olan alanlarda önerilmez



COFFEE BROWN



310100502673 IM COFFEE BROWN MATTE
60x120 23⁷/₈"x47⁷/₈"



310100600892 IM COFFEE BROWN POLISHED
60x120 23⁷/₈"x47⁷/₈"

LISTA IMBALLAGGIO / PACKING LIST / PAKETLEME BİLGİSİ

	Spessore Thickness Kalınlık	Pezzi/Sc Pcs/Box Ad/Kutu	Mq/Sc Sq.M/Box m ² /Kutu	Kg/Sc Kg/Box Kg/Kutu	Sc/Pal Box/Pal Kutu/Pal	Mq/Pal Sq.M/Pal m ² /Palet	Kg/Pal Kg/Pal Kg/Palet	
60x120	23 ⁷ / ₈ "x47 ⁷ / ₈ "	9	2	1,44	29,72	35	50,4	1065,2

Are di utilizzo dei prodotti opachi

Matte Products Usage Areas of

Mat Ürünlerin Kullanım Alanları



Are di utilizzo dei prodotti lucidi

Polished Products Usage Areas of

Parlak Ürünlerin Kullanım Alanları



*Non consigliato in zone ad alto traffico pedonale
Not recommended in areas with heavy pedestrian traffic
Yoğun yaya trafiği olan alanlarda önerilmez



PRESTIGE LIGHT GREY



310100502665 IM PRESTIGE LIGHT GREY MATTE
60x120 23⁷/₈"x47⁷/₈"



310100600888 IM PRESTIGE LIGHT GREY POLISHED
60x120 23⁷/₈"x47⁷/₈"

LISTA IMBALLAGGIO / PACKING LIST / PAKETLEME BİLGİSİ

	Spessore Thickness Kalınlık	Pezzi/Sc Pcs/Box Ad/Kutu	Mq/Sc Sq.M/Box m ² /Kutu	Kg/Sc Kg/Box Kg/Kutu	Sc/Pal Box/Pal Kutu/Palet	Mq/Pal Sq.M/Pal m ² /Palet	Kg/Pal Kg/Pal Kg/Palet	
60x120	23 ⁷ / ₈ "x47 ⁷ / ₈ "	9	2	1,44	29,72	35	50,4	1065,2

Are di utilizzo dei prodotti opachi
Matte Products Usage Areas of
Mat Ürünlerin Kullanım Alanları



Are di utilizzo dei prodotti lucidi
Polished Products Usage Areas of
Parlak Ürünlerin Kullanım Alanları



*Non consigliato in zone ad alto traffico pedonale
Not recommended in areas with heavy pedestrian traffic
Yoğun yaya trafiği olan alanlarda önerilmez



ELEGANT GREY



310100502671 IM ELEGANT GREY MATTE
60x120 23⁷/₈"x47⁷/₈"



310100600891 IM ELEGANT GREY POLISHED
60x120 23⁷/₈"x47⁷/₈"

LISTA IMBALLAGGIO / PACKING LIST / PAKETLEME BİLGİSİ

	Spessore Thickness Kalınlık	Pezzi/Sc Pcs/Box Ad/Kutu	Mq/Sc Sq.M/Box m ² /Kutu	Kg/Sc Kg/Box Kg/Kutu	Sc/Pal Box/Pal Kutu/Palet	Mq/Pal Sq.M/Pal m ² /Palet	Kg/Pal Kg/Pal Kg/Palet	
60x120	23 ⁷ / ₈ "x47 ⁷ / ₈ "	9	2	1,44	29,72	35	50,4	1065,2

Are di utilizzo dei prodotti opachi
Matte Products Usage Areas of
Mat Ürünlerin Kullanım Alanları



Are di utilizzo dei prodotti lucidi
Polished Products Usage Areas of
Parlak Ürünlerin Kullanım Alanları



*Non consigliato in zone ad alto traffico pedonale
Not recommended in areas with heavy pedestrian traffic
Yoğun yaya trafiği olan alanlarda önerilmez



K GREIGE



310100502642 K GREIGE MATTE
60x120 23 7/8" x 47 7/8"



310100600882 K GREIGE POLISHED
60x120 23 7/8" x 47 7/8"



310100502211 K GREIGE MATTE
60x60 23 7/8" x 23 7/8"



310100600661 K GREIGE POLISHED
60x60 23 7/8" x 23 7/8"

LISTA IMBALLAGGIO / PACKING LIST / PAKETLEME BİLGİSİ

	Spessore Thickness Katınlık	Pezzi/Sc Pcs/Box Ad/Kutu	Mq/Sc Sq.M/Box m ² /Kutu	Kg/Sc Kg/Box Kg/Kutu	Sc/Pal Box/Pal Kutu/Pal	Mq/Pal Sq.M/Pal m ² /Palet	Kg/Pal Kg/Pal Kg/Palet
60x120	23 7/8" x 47 7/8"	9	1,44	30,70	35	50,4	1099,50
60X60 / Matte	23 7/8" x 23 7/8"	9	1,08	22,35	40	43,2	918,98
60X60 / Polished	23 7/8" x 23 7/8"	9	1,08	22,5	40	43,2	925

Are di utilizzo dei prodotti opachi
Matte Products Usage Areas of
Mat Ürünlerin Kullanım Alanları



Are di utilizzo dei prodotti lucidi
Polished Products Usage Areas of
Parlak Ürünlerin Kullanım Alanları



*Non consigliato in zone ad alto traffico pedonale
Not recommended in areas with heavy pedestrian traffic
Yoğun yaya trafiği olan alanlarda önerilmez



SAHARA NOIR



310100600890 IM SAHARA NOIR POLISHED
60x120 23 7/8" x 47 7/8"

LISTA IMBALLAGGIO / PACKING LIST / PAKETLEME BİLGİSİ

		Spessore Thickness Kalınlık	Pezzi/Sc Pcs/Box Ad/Kutu	Mq/Sc Sq.M/Box m²/Kutu	Kg/Sc Kg/Box Kg/Kutu	Sc/Pal Box/Pal Kutu/Pal	Mq/Pal Sq.M/Pal m²/Palet	Kg/Pal Kg/Pal Kg/Palet
60x120	23 7/8" x 47 7/8"	9	2	1,44	29,72	35	50,4	1065,2

Are di utilizzo dei prodotti lucidi
Polished Products Usage Areas of
Parlak Ürünlerin Kullanım Alanları



*Non consigliato in zone ad alto traffico pedonale
Not recommended in areas with heavy pedestrian traffic
Yoğun yaya trafiği olan alanlarda önerilmez



Ist...
Seamount

Seamount Hotel

SEAMOUNT



310100502652 SEAMOUNT WHITE MATTE
60x120 23³/₈"x47⁷/₈"



310100502653 SEAMOUNT LIGHT GREY MATTE
60x120 23³/₈"x47⁷/₈"



310100502654 SEAMOUNT BLUE MATTE
60x120 23³/₈"x47⁷/₈"



310100502655 SEAMOUNT BROWN MATTE
60x120 23³/₈"x47⁷/₈"



310100502656 SEAMOUNT ANTHRACITE MATTE
60x120 23³/₈"x47⁷/₈"

SEAMOUNT



310100502386 WHITE MATTE
60x60 23³/₈"x23³/₈"



310100502387 SEAMOUNT LIGHT GREY MATTE
60x60 23³/₈"x23³/₈"



310100502388 SEAMOUNT BLUE MATTE
60x60 23³/₈"x23³/₈"



310100502389 SEAMOUNT BROWN MATTE
60x60 23³/₈"x23³/₈"



310100502390 SEAMOUNT ANTHRACITE MATTE
60x60 23³/₈"x23³/₈"

LISTA IMBALLAGGIO / PACKING LIST / PAKETLEME BİLGİSİ

		Spessore Thickness Kalınlık	Pezzi/Sc Pcs/Box Ad/Kutu	Mq/Sc Sq.M/Box m²/Kutu	Kg/Sc Kg/Box Kg/Kutu	Sc/Pal Box/Pal Kutu/Pal	Mq/Pal Sq.M/Pal m²/Palet	Kg/Pal Kg/Pal Kg/Palet
60x120	23 ³ / ₈ "x47 ⁷ / ₈ "	9	2	1,44	28,333	35	50,4	1016,66
60x60	23 ³ / ₈ "x23 ³ / ₈ "	9	3	1,08	22,403	40	43,2	921,27

Aree di utilizzo dei prodotti opachi

Matte Products Usage Areas of

Mat Ürünlerin Kullanım Alanları





CLOUWOOD



310100800172 CLOUWOOD MARBLE POLISHED
20x120 7 1/8" x 4 7/8"



310100800170 CLOUWOOD POLISHED
20x120 7 1/8" x 4 7/8"

LISTA IMBALLAGGIO / PACKING LIST / PAKETLEME BİLGİSİ

	Spessore Thickness Kalınlık	Pezzi/Sc Pcs/Box Ad/Kutu	Mq/Sc Sq.M/Box m²/Kutu	Kg/Sc Kg/Box Kg/Kutu	Sc/Pal Box/Pal Kutu/Palet	Mq/Pal Sq.M/Pal m²/Palet	Kg/Pal Kg/Pal Kg/Palet	
20x120	7 1/8" x 4 7/8"	9	4	0,96	18,47	54	51,84	997,37

Are di utilizzo dei prodotti lucidi
Polished Products Usage Areas of
Parlak Ürünlerin Kullanım Alanları



*Non consigliato in zone ad alto traffico pedonale
Not recommended in areas with heavy pedestrian traffic
Yoğun yaya trafiği olan alanlarda önerilmez

e|E

STONE GALLERY

TUTTO TRANNE

Riflettendo l'aspetto originale della pietra naturale con un design realistico ed elegante, la serie crea un ambiente olistico e accattivante con la sua superficie opaca. La serie, utilizzata in spazi abitativi eleganti e unici, è preferita su pareti e pavimenti.

Reflecting the original natural stone look with a realistic and elegant design, the series creates a holistic and eye-catching ambiance with its matte surface. The series, used in elegant and unique living spaces, is preferred on walls and floors.

Orijinal doğal taş görünümünü gerçekçi ve zarif bir tasarımla yansıtan seri, mat yüzeyiyle bütünsel ve göz alıcı bir ambiyans yaratıyor. Seçkin ve özgün yaşam alanlarında yer alan seri, duvar ve zeminlerde tercih ediliyor.



VALS



310100502658 VALS WHITE NATURAL
60x120 23⁷/₈" x 47⁷/₈"



310100502659 VALS GREY NATURAL
60x120 23⁷/₈" x 47⁷/₈"

LISTA IMBALLAGGIO / PACKING LIST / PAKETLEME BİLGİSİ

	Spessore Thickness Kalınlık	Pezzi/Sc Pcs/Box Ad/Kutu	Mq/Sc Sq.M/Box m ² /Kutu	Kg/Sc Kg/Box Kg/Kutu	Sc/Pal Box/Pal Kutu/Pal	Mq/Pal Sq.M/Pal m ² /Palet	Kg/Pal Kg/Pal Kg/Palet	
60x120	23 ⁷ / ₈ " x 47 ⁷ / ₈ "	9	2	1,44	28,33	35	50,4	1016,66

Are di utilizzo dei prodotti opachi

Matte Products Usage Areas of

Mat Ürünlerin Kullanım Alanları





BURLINGTON HONEY



310100502662 BURLINGTON HONEY NATURAL
60x120 23⁷/₈"x47⁷/₈"

LISTA IMBALLAGGIO / PACKING LIST / PAKETLEME BİLGİSİ

	Spessore Thickness Kalınlık	Pezzi/Sc Pcs/Box Ad/Kutu	Mq/Sc Sq.M/Box m ² /Kutu	Kg/Sc Kg/Box Kg/Kutu	Sc/Pal Box/Pal Kutu/Pal	Mq/Pal Sq.M/Pal m ² /Palet	Kg/Pal Kg/Pal Kg/Palet	
60x120	23 ⁷ / ₈ "x47 ⁷ / ₈ "	9	2	1,44	28,333	35	50,4	1016,655

Are di utilizzo dei prodotti opachi

Matte Products Usage Areas of

Mat Ürünlerin Kullanım Alanları





LIMESTONE



310100502672 LIMESTONE TAUPE NATURAL
60x120 23 $\frac{3}{8}$ "x47 $\frac{1}{8}$ "

LISTA IMBALLAGGIO / PACKING LIST / PAKETLEME BİLGİSİ

	Spessore Thickness Kalınlık	Pezzi/Sc Pcs/Box Ad/Kutu	Mq/Sc Sq.M/Box m ² /Kutu	Kg/Sc Kg/Box Kg/Kutu	Sc/Pal Box/Pal Kutu/Pal	Mq/Pal Sq.M/Pal m ² /Palet	Kg/Pal Kg/Pal Kg/Palet	
60x120	23 $\frac{3}{8}$ "x47 $\frac{1}{8}$ "	9	2	1,44	28,33	35	50,4	1016,66

Are di utilizzo dei prodotti opachi

Matte Products Usage Areas of

Mat Ürünlerin Kullanım Alanları





LUSERNA



310100502660 LUSERNA SILVER NATURAL
60x120 23⁷/₈"x47⁷/₈"

LISTA IMBALLAGGIO / PACKING LIST / PAKETLEME BİLGİSİ

	Spessore Thickness Kalınlık	Pezzi/Sc Pcs/Box Ad/Kutu	Mq/Sc Sq.M/Box m ² /Kutu	Kg/Sc Kg/Box Kg/Kutu	Sc/Pal Box/Pal Kutu/Pal	Mq/Pal Sq.M/Pal m ² /Palet	Kg/Pal Kg/Pal Kg/Palet	
60x120	23 ⁷ / ₈ "x47 ⁷ / ₈ "	9	2	1,44	28,33	35	50,4	1016,66

Are di utilizzo dei prodotti opachi

Matte Products Usage Areas of

Mat Ürünlerin Kullanım Alanları





PIETRA DI GRÉ



310100501951 PIETRA DI GRÉ NATURAL
80x80 31½"x31½"

LISTA IMBALLAGGIO / PACKING LIST / PAKETLEME BİLGİSİ

	Spessore Thickness Kalınlık	Pezzi/Sc Pcs/Box Ad/Kutu	Mq/Sc Sq.M/Box m²/Kutu	Kg/Sc Kg/Box Kg/Kutu	Sc/Pal Box/Pal Kutu/Pal	Mq/Pal Sq.M/Pal m²/Palet	Kg/Pal Kg/Pal Kg/Palet	
80x80	31½"x31½"	10	2	1,28	29,125	40	51,20	1190

Are di utilizzo dei prodotti opachi

Matte Products Usage Areas of

Mat Ürünlerin Kullanım Alanları





QUARTZ ASH



310100502661 QUARTZ ASH NATURAL
60x120 23⁷/₈" x 47⁷/₈"

LISTA IMBALLAGGIO / PACKING LIST / PAKETLEME BİLGİSİ

	Spessore Thickness Kalınlık	Pezzi/Sc Pcs/Box Ad/Kutu	Mq/Sc Sq.M/Box m ² /Kutu	Kg/Sc Kg/Box Kg/Kutu	Sc/Pal Box/Pal Kutu/Pal	Mq/Pal Sq.M/Pal m ² /Palet	Kg/Pal Kg/Pal Kg/Palet	
60x120	23 ⁷ / ₈ " x 47 ⁷ / ₈ "	9	2	1,44	28,33	35	50,4	1016,66

Are di utilizzo dei prodotti opachi

Matte Products Usage Areas of

Mat Ürünlerin Kullanım Alanları





PIETRA BASALTINA



310100502668 PIETRA BASALTINA NATURAL
60x120 23 $\frac{3}{8}$ "x47 $\frac{3}{8}$ "

LISTA IMBALLAGGIO / PACKING LIST / PAKETLEME BİLGİSİ

	Spessore Thickness Kalınlık	Pezzi/Sc Pcs/Box Ad/Kutu	Mq/Sc Sq.M/Box m ² /Kutu	Kg/Sc Kg/Box Kg/Kutu	Sc/Pal Box/Pal Kutu/Pal	Mq/Pal Sq.M/Pal m ² /Palet	Kg/Pal Kg/Pal Kg/Palet	
60x120	23 $\frac{3}{8}$ "x47 $\frac{3}{8}$ "	9	2	1,44	28,33	35	50,4	1016,66

Are di utilizzo dei prodotti opachi

Matte Products Usage Areas of

Mat Ürünlerin Kullanım Alanları





e|E

NOCE SELLA

Eliminando i confini negli spazi con il suo design originale, Noce Sella combina la naturalezza con l'estetica con la sua texture in legno e l'aspetto grigio fumé antiquato.

Eliminating the boundaries in spaces with its original design, Noce Sella combines naturalness with aesthetics with its wood texture and gray smoky antiquated look.

Özgün tasarımıyla mekanlarda sınırları ortadan kaldıran Noce Sella, ahşap dokusu ve gri dumanlı eskitme görünümüyle doğallığı estetikle birleştiriyor.



NOCE SELLA



310100905372 BEIGE
20x120 7⁷/₁₆"x47⁷/₁₆"



310100905373 BROWN
20x120 7⁷/₁₆"x47⁷/₁₆"



310100905374 ANTHRACITE
20x120 7⁷/₁₆"x47⁷/₁₆"

LISTA IMBALLAGGIO / PACKING LIST / PAKETLEME BİLGİSİ

		Spessore Thickness Kalınlık	Pezzi/Sc Pcs/Box Ad/Kutu	Mq/Sc Sq.M/Box m ² /Kutu	Kg/Sc Kg/Box Kg/Kutu	Sc/Pal Box/Pal Kutu/Pal	Mq/Pal Sq.M/Pal m ² /Palet	Kg/Pal Kg/Pal Kg/Palet
20x120	7 ⁷ / ₁₆ "x47 ⁷ / ₁₆ "	10	4	0,96	21,406	32	30,72	710

Are di utilizzo dei prodotti opachi

Matte Products Usage Areas of

Mat Ürünlerin Kullanım Alanları





e|E

NOCE ITALIANO

Riflettendo la bellezza impeccabile della natura negli spazi abitativi, Noce Italiano crea un ambiente caldo e impressionante con la sua texture in legno nodoso

Reflecting the flawless beauty of nature to living spaces, Noce Italiano creates a warm and impressive ambiance with its knotty wood texture.

Doğanın kusursuz güzelliğini yaşam alanlarına yansıtan Noce İtalyano, budaklı ahşap dokusuyla sıcak ve etkileyici bir ambiyans yaratıyor.



NOCE ITALIANO



310100905376 BEIGE
20x120 7/16" x 47/16"



310100905375 BIONDO
20x120 7/16" x 47/16"



310100905377 BROWN
20x120 7/16" x 47/16"



310100905378 ORIGINAL
20x120 7/16" x 47/16"

LISTA IMBALLAGGIO / PACKING LIST / PAKETLEME BİLGİSİ

		Spessore Thickness Kalınlık	Pezzi/Sc Pcs/Box Ad/Kutu	Mq/Sc Sq.M/Box m²/Kutu	Kg/Sc Kg/Box Kg/Kutu	Sc/Pal Box/Pal Kutu/Pal	Mq/Pal Sq.M/Pal m²/Palet	Kg/Pal Kg/Pal Kg/Palet
20x120	7/16" x 47/16"	10	4	0,96	21,406	32	30,72	710

Are di utilizzo dei prodotti opachi
Matte Products Usage Areas of
Mat Ürünlerin Kullanım Alanları





e | E


REGIS

La collezione ispirata alla forma modernizzata dei motivi vintage, crea spazi eleganti combinando dettagli esclusivi ed eleganti. Regis che porta le tipologie eccezionali di marmo italiane, Caravaggio e Onyx, in spazi con un tocco italiano, riflette l'eleganza e la bellezza con uno stile senza tempo. La collezione Regis offre ai suoi clienti un'ampia scelta di decorazioni, comprese alternative moderne come strisce dorate su marmo Caravaggio e motivi lucidi e rigati su marmo Onyx.

Inspired by modernized lines of vintage forms, the collection combines refined and elegant details to create stylish spaces. Carrying Italy's select marble typologies Caravaggio and Onyx to spaces with an Italian touch, Regis reflects elegance and beauty in a timeless style. Regis collection offers consumers a wide selection of decorations, including modern alternatives such as gold stripes on Caravaggio marble and POLISHED and striped ornaments on Onyx marble.

Vintage formların modernize edilmiş hatlarından ilham alan koleksiyon, seçkin ve zarif detayları bir araya getirerek şık mekanlar yaratıyor. İtalya'nın seçkin mermer tipolojileri Caravaggio ve Onyx'i İtalyan dokunuşuyla mekanlara taşıyan Regis, zarafeti ve güzelliği zaman üstü tarzıyla yansıtıyor. Regis koleksiyonu, Caravaggio mermeri üzerindeki altın şeritler ile Onyx mermeri üzerindeki parlak ve çizgili süslemeler gibi modern alternatifler de dahil olmak üzere tüketicilere geniş bir dekorasyon seçeneği sunuyor.

CARAVAGGIO



310100202937 CARAVAGGIO GLOSSY
33x110 R 13"x43 7/8" Rectified



310100202938 CARAVAGGIO STRIPED GOLD GLOSSY
33x110 R 13"x43 7/8" Rectified



310100202939 CARAVAGGIO THICK STRIPED GOLD GLOSSY
33x110 R 13"x43 7/8" Rectified



310100903812 CARAVAGGIO GLOSSY
59x59 R 23 7/8"x23 7/8" Rectified



310100202940 ELEGANCE BORDER GLOSSY
16,5x33 6 7/8"x13" Rectified

ONYX




310100202948 ONYX GLOSSY
33x110 R 13"x43 7/8" Rectified



310100202949 ONYX STRIPED LUSTERED GLOSSY
33x110 R 13"x43 7/8" Rectified



310100202950 ONYX THICK STRIPED LUSTERED GLOSSY
33x110 R 13"x43 7/8" Rectified



310100903813 ONYX GLOSSY
59x59 R 23 7/8"x23 7/8" Rectified


IVORY



310100202946 IVORY CORNER NATURAL
33x110 R 13"x43 3/8" Rectified




310100202947 IVORY MIDDLE NATURAL
33x110 R 13"x43 3/8" Rectified




310100202994 IVORY PRIZMA BORDER PLATIN
8,5x33
3 3/8" x13"
Rectified




310100202944 IVORY GEOMETRIC BORDER PLATIN
8,5x33 3 3/8" x13"
Rectified



310100202993 IVORY PRIZMA BORDER GOLD
8,5x33
3 3/8" x13"
Rectified




310100202943 IVORY GEOMETRIC BORDER GOLD
8,5x33
3 3/8" x13"
Rectified




310100202996 IVORY SKIRTING
15x33
5 7/8" x13"
Rectified

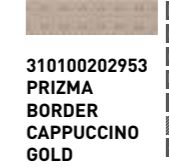
CAPPUCCINO



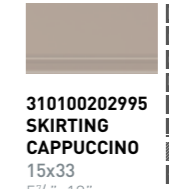
310100202935 CAPPUCCINO CORNER NATURAL
33x110 R 13"x43 3/8" Rectified




310100202936 CAPPUCCINO MIDDLE NATURAL
33x110 R 13"x43 3/8" Rectified



310100202953 PRIZMA BORDER CAPPUCCINO GOLD
8,5x33
3 3/8" x13"
Rectified



310100202995 SKIRTING CAPPUCCINO
15x33
5 7/8" x13"
Rectified



310100202941 GEOMETRIC BORDER CAPPUCCINO GOLD
8,5x33
3 3/8" x13"
Rectified

LISTA IMBALLAGGIO / PACKING LIST / PAKETLEME BİLGİSİ / CARAVAGGIO

		Spessore Thickness Kalinlık	Pezzi/Sc Pcs/Box Ad/Kutu	Mq/Sc Sq.M/Box m²/Kutu	Kg/Sc Kg/Box Kg/Kutu	Sc/Pal Box/Pal Kutu/Pal	Mq/Pal Sq.M/Pal m²/Palet	Kg/Pal Kg/Pal Kg/Palet
33x110 R	13"x43 3/8"	13	4	1,45	24,11	54	78,30	1327
16,5x33 Border	6 1/8" x13"	10	12	3,96	13,818	48	190,08	688,272
59x59 R	23 3/8" x23 3/8"	8,5	4	1,4	26,08	32	44,80	859,50

LISTA IMBALLAGGIO / PACKING LIST / PAKETLEME BİLGİSİ / ONYX

		Spessore Thickness Kalinlık	Pezzi/Sc Pcs/Box Ad/Kutu	Mq/Sc Sq.M/Box m²/Kutu	Kg/Sc Kg/Box Kg/Kutu	Sc/Pal Box/Pal Kutu/Pal	Mq/Pal Sq.M/Pal m²/Palet	Kg/Pal Kg/Pal Kg/Palet
33x110 R	13"x43 3/8"	10	4	1,45	24,11	54	78,30	1327
59x59 R	23 3/8" x23 3/8"	8,5	4	1,40	26,08	32	44,80	859,50

LISTA IMBALLAGGIO / PACKING LIST / PAKETLEME BİLGİSİ / IVORY

		Spessore Thickness Kalinlık	Pezzi/Sc Pcs/Box Ad/Kutu	Mq/Sc Sq.M/Box m²/Kutu	Kg/Sc Kg/Box Kg/Kutu	Sc/Pal Box/Pal Kutu/Pal	Mq/Pal Sq.M/Pal m²/Palet	Kg/Pal Kg/Pal Kg/Palet
33x110 R	13"x43 3/8"	13	4	1,45	28,71	42	60,90	1231
8,5x33 Border Geometric Gold	3 3/8" x13"	11,5	10	0,28	4,75	60	16,80	309,85
8,5x33 Border Geometric Platin	3 3/8" x13"	11,5	10	0,28	4,75	60	16,80	309,85
8,5x33 Border Prisma	3 3/8" x13"	11	10	0,28	4,75	60	16,80	309,85
15x33 Skirting	5 7/8" x13"	12	12	0,60	10,42	56	33,60	608,76

LISTA IMBALLAGGIO / PACKING LIST / PAKETLEME BİLGİSİ / CAPPUCCINO

		Spessore Thickness Kalinlık	Pezzi/Sc Pcs/Box Ad/Kutu	Mq/Sc Sq.M/Box m²/Kutu	Kg/Sc Kg/Box Kg/Kutu	Sc/Pal Box/Pal Kutu/Pal	Mq/Pal Sq.M/Pal m²/Palet	Kg/Pal Kg/Pal Kg/Palet
33x110 R	13"x43 3/8"	13	4	1,45	28,71	42	60,90	1231
8,5x33 Border Prisma	3 3/8" x13"	11	10	0,28	4,75	60	16,80	309,85
8,5x33 Geometric Border	3 3/8" x13"	11,5	10	0,28	4,75	60	16,80	309,85
15x33 Skirting	5 7/8" x13"	12	12	0,60	10,42	56	33,60	608,76



e|E

CMENT

Cment che é uno dei design piú speciali dell'eleganza italiana in ceramica unisce l'aspetto moderno del cemento con l'eccellente trama dei pezzi di platino. Crea gli spazi che ti fanno sentire speciale, offre un motivo floreale per chi desidera un tocco femminile negli spazi, il bianco che crea un look impressionante, e il colore di clay e di antracite per chi ha gusti raffinati.

Cment Series, one of the most exclusive designs of Italian elegance in ceramics, combines the modern concrete look with the elegant texture of platinum pieces. With its floral decoration for those who want to make a feminine touch to their spaces, and its white clay creating eye-catching looks and its anthracite colors appealing to refined tastes, it creates spaces that make one feel special.

Seramikte İtalyan şıklığının en özel tasarımlarından bir tanesi olan Cment Serisi, modern beton görünümünü platin parçaların elegan dokusuyla bir araya getiriyor. Mekanlarda feminen bir dokunuş isteyenler için sunduğu çiçekli dekoru, dikkat çeken görünümler oluşturan beyaz, clay ve rafine zevklere hitap eden antrasit renkleriyle özel hissettiren mekanlar oluşturuyor.



CMENT



310100203638 CMENT WHITE MATTE
29,5x89 R 11 1/8" x35" Rectified



310100203639 CMENT CLAY MATTE
29,5x89 R 11 1/8" x35" Rectified



310100203640 CMENT ANTHRACITE MATTE
29,5x89 R 11 1/8" x35" Rectified



310100203720 CMENT ANTHRACITE MATTE FLORAL DECOR (2 MODULE)
29,5x89 R 11 1/8" x35" Rectified



310100203722 CMENT WHITE MATTE ZIGZAG BORDURE (2 MODULE)
10x89 R 3 1/8" x35" Rectified



310100203724 CMENT CLAY MATTE ZIGZAG BORDURE (2 MODULE)
10x89 R 3 1/8" x35" Rectified



310100203726 CMENT ANTHRACITE MATTE ZIGZAG BORDURE (2 MODULE)
10x89 R 3 1/8" x35" Rectified



410100200377 CMENT PLATINO PRISMA BORDURE
10x89 R 3 1/8" x35" Rectified



410100200378 CMENT PLATINO PIAZZA BORDURE
10x89 R 3 1/8" x35" Rectified



410100200379 CMENT PLATINO LINEA BORDURE
10x89 R 3 1/8" x35" Rectified



*****410100200383 CMENT PLATINO MIX BORDURE PRISMA/PIAZZA/LINEA MIX BOX CODE**
10x89 R 3 1/8" x35" Rectified



310100905096 CMENT WHITE MATTE
59x59 R 23 1/8" x23 1/8" Rectified



310100905097 CMENT CLAY MATTE
59x59 R 23 1/8" x23 1/8" Rectified



310100905098 CMENT ANTHRACITE MATTE
59x59 R 23 1/8" x23 1/8" Rectified



LISTA IMBALLAGGIO / PACKING LIST / PAKETLEME BİLGİSİ

		Spessore Thickness Kalınlık	Pezzi/Sc Pcs/Box Ad/Kutu	Mq/Sc Sq.M/Box m²/Kutu	Kg/Sc Kg/Box Kg/Kutu	Sc/Pal Box/Pal Kutu/Pal	Mq/Pal Sq.M/Pal m²/Palet	Kg/Pal Kg/Pal Kg/Palet
29,5x89 R	11 1/8" x35"	11	4	1,05	17,75	52	54,60	947,86
29,5x89 R Decor	11 1/8" x35"	10	4	1,05	18,49	40	42	764,72
10x89 R / Zigzag	3 1/8" x35"	10	12	1,07	18,29	30	32,04	573,66
10x89 R / Platino	3 1/8" x35"	12	12	1,07	21	30	32,10	655
59x59 R	23 1/8" x23 1/8"	8,5	4	1,4	26,08	32	44,8	859,5



e|E

PALAZZI


Palazzi crea un'atmosfera romantica nei bagni e porta il tocco italiano negli spazi con il suo aspetto moderno ed elegante e il design floreale e i motivi classici. Le opzioni di colori pacificanti evidenziano l'immagine classica ed elegante della collezione 'Palazzi'. Palazzi viene proposto ai suoi clienti con due diverse serie denominate 'Villa Medici', 'Santa Maria'.

'Palazzi' adds a romantic atmosphere to the bathrooms with its modernized and refined look, floral designs and classical patterns and carries the Italian touch to the spaces. Its selection of soothing colors reinforces the classical and elegant look of the 'Palazzi' collection. Palazzi is offered to consumers under two different series—'Villa Medici' and 'Santa Maria'.

Palazzi'nin modern ve seçkin görünümü, floral tasarımı ve klasik desenleriyle banyolara romantik bir hava katıyor ve İtalyan dokunuşunu mekanlara taşıyor. Huzur veren renk seçenekleri, 'Palazzi' koleksiyonunun klasik ve zarif duruşunu öne çıkarıyor. 'Villa Medici' ve 'Santa Maria' isimli iki farklı seri ile tüketicilerin beğenisine sunuluyor.



VILLA MEDICI



**310100202989 VILLA MEDICI
PLAIN**
25x75 R 9¹/₈"x29¹/₈" Rectified



**310101201223 VILLA MEDICI
FULL DECOR**
25x75 R 9¹/₈"x29¹/₈" Rectified



**310100202985 VILLA MEDICI
DIAMOND**
25x75 R 9¹/₈"x29¹/₈" Rectified



**310100202982 VILLA MEDICI
DIAMOND DECOR**
25x75 R 9¹/₈"x29¹/₈" Rectified



**310100202984 VILLA MEDICI
SKIRTING**
20x24 R 7¹/₈"x9¹/₈" Rectified



**310100202988 VILLA
MEDICI
BORDER**
10x24 R
3¹/₈"x9¹/₈"
Rectified



310100502162 VILLA MEDICI CASSETTONE NATURAL
80x80 31¹/₈"x31¹/₈" Rectified




LISTA IMBALLAGGIO / PACKING LIST / PAKETLEME BİLGİSİ

	Spessore Thickness Kalınlık	Pezzi/Sc Pcs/Box Ad/Kutu	Mq/Sc Sq.M/Box m²/Kutu	Kg/Sc Kg/Box Kg/Kutu	Sc/Pal Box/Pal Kutu/Pal	Mq/Pal Sq.M/Pal m²/Palet	Kg/Pal Kg/Pal Kg/Palet	
25x75 R / Plain	9 ¹ / ₈ "x29 ¹ / ₈ "	9	10	1,775	27,90	36	63,90	1029,44
25x75 R / Diamond	9 ¹ / ₈ "x29 ¹ / ₈ "	11	8	1,42	23,99	36	51,12	888,64
25x75 R / Diamond Dec.	9 ¹ / ₈ "x29 ¹ / ₈ "	11	8	1,42	29,65	36	51,12	1092,40
25x75 R / Full Dec.	9 ¹ / ₈ "x29 ¹ / ₈ "	9	2	0,355	5,56	24	8,52	158,49
10x24 R	3 ¹ / ₈ "x9 ¹ / ₈ "	10	6	0,15	2,4	80	12	217
20x24 R	7 ¹ / ₈ "x9 ¹ / ₈ "	10	6	1,44	5,15	60	86,40	334,09
80x80 R	31 ¹ / ₈ "x31 ¹ / ₈ "	10	2	1,28	29,13	40	51,2	1190



SANTA MARIA



310100202974 SANTA MARIA PLAIN
25x75 R 9 7/8" x 29 7/8" Rectified



310101201220 SANTA MARIA FULL DECOR GREY
25x75 R 9 7/8" x 29 7/8" Rectified



310100202969 SANTA MARIA CORNER
25x75 R 9 7/8" x 29 7/8" Rectified



310101201221 SANTA MARIA FULL DECOR NIL
25x75 R 9 7/8" x 29 7/8" Rectified



310100202973 SANTA MARIA MIDDLE
25x75 R 9 7/8" x 29 7/8" Rectified



310101201222 SANTA MARIA FULL DECOR POWDER
25x75 R 9 7/8" x 29 7/8" Rectified



310100202968 SANTA MARIA SKIRTING
20x24 R 7 7/8" x 9 7/8" Rectified



310100202972 SANTA MARIA BORDER
10x24 R 3 7/8" x 9 7/8" Rectified

LISTA IMBALLAGGIO / PACKING LIST / PAKETLEME BİLGİSİ

		Spessore Thickness Kalınlık	Pezzi/Sc Pcs/Box Ad/Kutu	Mq/Sc Sq.M/Box m²/Kutu	Kg/Sc Kg/Box Kg/Kutu	Sc/Pal Box/Pal Kutu/Pal	Mq/Pal Sq.M/Pal m²/Palet	Kg/Pal Kg/Pal Kg/Palet
25x75 R / Plain	9 7/8" x 29 7/8"	9	10	1,775	26,21	36	63,90	968,54
25x75 R / Corner	9 7/8" x 29 7/8"	9	8	1,42	22,33	36	51,12	828
25x75 R / Middle	9 7/8" x 29 7/8"	11	8	1,42	27,12	36	51,12	1001,36
25x75 R / Full Dec.	9 7/8" x 29 7/8"	9	2	0,355	6,31	24	8,52	175
20x24R	7 7/8" x 9 7/8"	11	6	0,30	5,15	60	18	334,09
10x24R	3 7/8" x 9 7/8"	10	6	1,50	2,59	80	120	232,03

CARATTERISTICHE DEL GRES PORCELLANATO | PORSELEN TILE SPECIFICATIONS | PORSELEN KARO ÖZELLİKLERİ

Specifiche tecniche / Technical Specifications / Teknik Özellikler	TS-EN 14411 / ANNEX G UGL GROUP B1a Standard turchi ed europei Turkish & European Standards Türk ve Avrupa Standardı	Kaleseramik Risultati del test Test Results Test Sonuçları	TS-EN
	Requisiti per la dimensione nominale N; Requirements for nominal size N; Nominal boyutu N		
	7cm ≤ N < 15 cm (%)		N ≥ 15 cm
Lunghezza e larghezza / Length and width / Uzunluk ve genişlik (cm)	± 0,9 mm ± 0,6 %	± 2,0 mm	± 0,3%
Spessore / Thickness / Kalınlık (%)	± 0,5 mm ± 5 %	± 0,5 mm	± 4%
Rettangolarità / Rectangularity / Gönyeden Sapma (%)	± 0,75 mm ± 0,5 %	± 2,0 mm	± 0,3%
Rettilinearità degli spigoli / Straightness of Sides / Kenar Düzgünlüğü (%)	± 0,75 mm ± 0,5 %	± 1,5 mm	± 0,2%
Planarità della superficie / Surface Flatness / Düzlemeden Sapma (%)	± 0,75 mm ± 0,5 %	± 2,0 mm	± 0,3%
Assorbimento di acqua / Water Absorption / Su Emme (%)	E ≤ 0,5 % Individuale max. 0,6% E ≤ 0,5 % Individual max.0,6% E ≤ % 0,5 Tek olarak max.%0,6	<0,5%	ISO 10545-3
	Spessore ≥ 7,5 mm / Thickness ≥ 7,5 mm / Kalınlık ≥ 7,5 mm; Non meno di 1300 / Not less than 1300 / En az 1300	1800 N	ISO 10545-4
	Spessore ≥ 7,5 mm / Thickness < 7,5 mm / Kalınlık < 7,5 mm; Non meno di 700 / Not less than 700 / En az 700	-	ISO 10545-4
Resistenza alla rottura / Rupture Resistance / Kırılma Kuvveti	Min. 35, Individuale min. 32 Min.35 Individual min.32 Min. 35 Tek olarak min.32	Min. 40 N/mm ²	ISO 10545-4
Resistenza alla flessione / Bending Resistance / Eğilme Dayanımı (n/mm ²)	Metodo di prova disponibile / Test method available / Mevcut test metodu	Garantita / Affirmative / Uygun	ISO 10545-5
Resistenza all'impatto / Impact resistance / Çarpma Dayanımı	Metodo di prova disponibile / Test method available / Mevcut test metodu	Garantita / Affirmative / Uygun	ISO 10545-5
Resistenza alla fessurazione delle piastrelle non smaltate Resistance to Deep abrasion-Unglazed Tiles Only Sırsız karoların derin aşınmaya dayanımı	Max.175 mm ³	<140 mm ³	ISO 10545-6
Coefficiente di espansione termica Linear Thermal Expansion Coefficient Isı Genleşme Katsayısı	Metodo di prova disponibile / Test method available / Mevcut test metodu	6x10 ⁻⁶	ISO 10545-8
Resistenza agli shock termici / Resistance to Thermal Shock / Isı Şokuna Dayanıklılık	Metodo di prova disponibile / Test method available / Mevcut test metodu	Garantita / Affirmative / Uygun	ISO 10545-9
Resistenza al gelo / Frost Resistance / Dona Dayanıklılık	Richiesto / Required / İstenir	Resistenza / Resistant / Dayanıklı	ISO 10545-12
Resistenza ai prodotti chimici / Resistance to chemical / Kimyasallara Dayanım			
Resistenza ad acidi e alcali a bassa concentrazione e alcali Resistance to low concentrations of acids and alkalis Düşük konsantrasyonlu asit ve alkalilere dayanım	Classificazione dichiarata dal produttore Manufacturer to state classification Üretici sınıflandırır	LB	ISO 10545-13
Resistenza ad acidi e alcali ad alta concentrazione Resistance to high concentrations of acids and alkalis Yüksek konsantrasyonlu asit ve alkalilere dayanım	Mevcut test metodu / Test method available Vorhandene Testmethode / Méthode de test disponible	HB	ISO 10545-13
Resistenza ai prodotti chimici domestici e al sale per piscine Resistance to household chemicals and swimming pool salts Ev Kimyasallarına ve Yüzme havuzu tuzlarına dayanım	Min.UB	A	ISO 10545-13
Resistenza alle macchie / Resistance to Staining / Lekelenmeye Dayanıklılık	Metodo di prova disponibile / Test method available / Mevcut test metodu	Garantita / Affirmative / Uygun	ISO 10545-14
Test di scivolamento (Grasso / Umido) (Se necessario) Ramp Slip resistance (Oil / Wet) Ramp kayma testi (Yağlı / Islak) (Gerektiğinde)	Se necessario / Where required / Gerektiğinde	R= 9; 10; 11; 12; 13 Classe / Class / Sınıf: A; B; C	Speciale / Special / Özel DIN 51130 DIN 51097

Kaleseramik Çanakale Kalebodur Seramik Sanayi A.Ş. 17430 Çan - Çanakale / Türkiye

TS-EN 14411 ANNEX G UGL GROUP B1a

Piastrelle ceramiche pressate a secco per pavimenti esterni ed interni / Dry-pressed ceramic tiles for external and internal flooring / Kuru presleme ile üretilmiş dış ve iç mekan seramik yer karoları

Caratteristiche / Characteristics / Karakteristikler	Valori dichiarati / Declared values / Beyan edilen değerler
Resistenza al fuoco / Fire Resistance / Yangına Dayanım	A1f1 (non testato secondo 96/603/CE) Without testing 96/603 EC as amended) A1f1 (96/603/EC doğrultusunda test edilmeksizin)
Resistenza alla rottura / Rupture Resistance / Kırılma Dayanımı	>1300 N - TS EN ISO 10545-4
Resistenza allo scivolamento (per aree pedonali) (se necessario) Slip Resistance (for pedestrian circulation areas only) Kayma Direnci (yaya kullanım alanları için) (gerektiğinde)	R: 9 - 10 - 11 - 12 - 13 / CLASS: A - B - C / DIN 51130 / DIN 51097
Resistenza al gelo-disgelo / Freeze-Thaw Resistance / Donma-Erime Çevrimine Dayanıklılık	Resistente al gelo / Resistant to frost / Dona dayanıklıdır - TS EN ISO 10545-12
Rilascio di Sostanze Pericolose (solo nel caso di Richiesto dalla normativa nazionale) Release of Dangerous Substances (only when requested by national legislation) Açığa Çıkan Tehlikeli Maddeler (yalnızca ulusal yasalar tarafından istendiğinde)	NPD
Rilascio di cadmio / Release of Cadmium / Açığa Çıkan Kadmiyum	NPD
Rilascio di piombo / Release of Lead / Açığa Çıkan Kurşun	NPD

SPECIFICHE TECNICHE DELLE PIASTRELLE SMALTATE PER I PAVIMENTI

GLAZED PORCELAIN FLOOR TILES TECHNICAL SPECIFICATIONS

SIRLI GRANİT YER KAROLARI TEKNİK ÖZELLİKLERİ

Specifiche tecniche / Technical Specifications / Teknik Özellikler	TS-EN 14411 / ANNEX G UGL GROUP B1a Standard turchi ed europei Turkish & European Standards Türk ve Avrupa Standardı	Kaleseramik Risultati del test Test Results Test Sonuçları	TS-EN
	Requisiti per la dimensione nominale N; Requirements for nominal size N; Nominal boyutu N		
	7cm ≤ N < 15 cm (%)		N ≥ 15 cm
Lunghezza e larghezza / Length and width / Uzunluk ve genişlik (cm)	± 0,9 mm ± 0,6 %	± 2,0 mm	± 0,3%
Spessore / Thickness / Kalınlık (%)	± 0,5 mm ± 5 %	± 0,5 mm	± 4%
Rettangolarità / Rectangularity / Gönyeden Sapma (%)	± 0,75 mm ± 0,5 %	± 2,0 mm	± 0,3%
Rettilinearità degli spigoli / Straightness of Sides / Kenar Düzgünlüğü (%)	± 0,75 mm ± 0,5 %	± 1,5 mm	± 0,2%
Planarità della superficie / Surface Flatness / Düzlemeden Sapma (%)	± 0,75 mm ± 0,5 %	± 2,0 mm	± 0,3%
Assorbimento di acqua / Water Absorption / Su Emme (%)	E ≤ 0,5 % Individuale max. 0,6% E ≤ 0,5 % Individual max.0,6% E ≤ % 0,5 Tek olarak max.%0,6	≤0,5%	ISO 10545-3
	Spessore ≥ 7,5 mm / Thickness ≥ 7,5 mm / Kalınlık ≥ 7,5 mm; Non meno di 1300 / Not less than 1300 / En az 1300	>1300 N	ISO 10545-4
	Spessore ≥ 7,5 mm / Thickness < 7,5 mm / Kalınlık < 7,5 mm; Non meno di 700 / Not less than 700 / En az 700	-	ISO 10545-4
Resistenza alla rottura / Rupture Resistance / Kırılma Kuvveti	Min. 35, Individuale min. 32 Min.35 Individual min.32 Min. 35 Tek olarak min.32	Min. 35 N/mm ²	ISO 10545-4
Resistenza alla flessione / Bending Resistance / Eğilme Dayanımı (n/mm ²)	Metodo di prova disponibile / Test method available / Mevcut test metodu	Garantita / Affirmative / Uygun	ISO 10545-5
Resistenza all'impatto / Impact resistance / Çarpma Dayanımı	Metodo di prova disponibile / Test method available / Mevcut test metodu	Garantita / Affirmative / Uygun	ISO 10545-5
Coefficiente di espansione termica Linear Thermal Expansion Coefficient Isı Genleşme Katsayısı	Specificato come classe e ciclo se necessario Report abrasion class and cycles passed Wird als Gerektiğinde sınıf ve devir olarak belirtilir	Classe / Class / Sınıf : 1 - 2 - 3 - 4 - 5	ISO 10545-7*
Resistenza agli shock termici / Resistance to Thermal Shock / Isı Şokuna Dayanıklılık	Metodo di prova disponibile / Test method available / Mevcut test metodu	6,5x10 ⁴	ISO 10545-8
Resistenza agli shock termici / Resistance to Thermal Shock / Isı Şokuna Dayanıklılık	Metodo di prova disponibile / Test method available / Mevcut test metodu	Garantita / Affirmative / Uygun	ISO 10545-9
Resistenza alla fessurazione nelle piastrelle smaltate Crazing resistance in glazed tiles Sırlı karolarda çatlama dayanıklılık	Necessario / Required / Gerekli	Garantita / Affirmative / Uygun	ISO 10545-11
Resistenza al gelo / Frost Resistance / Dona Dayanıklılık	Necessario / Required / Gerekli	Resistente / Resistant / Dayanıklı	ISO 10545-12
Resistenza ai prodotti chimici / Resistance to chemical / Kimyasallara Dayanım			
Resistenza ad acidi e alcali a bassa concentrazione e alcali Resistance to low concentrations of acids and alkalis Düşük konsantrasyonlu asit ve alkalilere dayanım	Classificazione dichiarata dal produttore Manufacturer to state classification Üretici sınıflandırır	LB	ISO 10545-13
Resistenza ad acidi e alcali ad alta concentrazione Resistance to high concentrations of acids and alkalis Yüksek konsantrasyonlu asit ve alkalilere dayanım	Metodo di prova disponibile / Test method available / Mevcut test metodu	HB	ISO 10545-13
Resistenza ai prodotti chimici domestici e al sale per piscine Resistance to household chemicals and swimming pool salts Ev Kimyasallarına ve Yüzme havuzu tuzlarına dayanım	Min.B	A	ISO 10545-13
Resistenza alle macchie / Resistance to Staining / Lekelenmeye Dayanıklılık	Min. Classe 3 / Min.Class 3 for Glazed Tile / Min. Class 3	Min. Classe: 3 Min.Class: 3 Min.Sınıf: 3	ISO 10545-14
Test di scivolamento (Grasso / Umido) (Se necessario) Ramp Slip resistance (Oil / Wet) Ramp kayma testi (Yağlı / Islak) (Gerektiğinde)	Se necessario / Where required / Gerektiğinde	R= 9; 10; 11; 12; 13 Classe / Class / Sınıf: A; B; C	Speciale / Special / Özel DIN 51130 DIN 51097

Kaleseramik Çanakale Kalebodur Seramik Sanayi A.Ş. 17430 Çan - Çanakale / Türkiye

TS-EN 14411 ANNEX G UGL GROUP B1a

Piastrelle ceramiche pressate a secco per pavimenti esterni ed interni / Dry-pressed ceramic tiles for external and internal flooring / Kuru presleme ile üretilmiş dış ve iç mekan seramik yer karoları

Caratteristiche / Characteristics / Karakteristikler	Valori dichiarati / Declared values / Beyan edilen değerler
Resistenza al fuoco / Fire Resistance / Yangına Dayanım	A1f1 (non testato secondo 96/603/CE) Without testing 96/603 EC as amended) A1f1 (96/603/EC doğrultusunda test edilmeksizin)
Resistenza alla rottura / Rupture Resistance / Kırılma Dayanımı	>1300 N - TS EN ISO 10545-4
Resistenza allo scivolamento (per aree pedonali) (se necessario) Slip Resistance (for pedestrian circulation areas only) Kayma Direnci (yaya kullanım alanları için) (gerektiğinde)	R: 9 - 10 - 11 - 12 - 13 / CLASS: A - B - C / DIN 51130 / DIN 51097
Resistenza al gelo-disgelo / Freeze-Thaw Resistance / Donma-Erime Çevrimine Dayanıklılık	Resistente al gelo / Resistant to frost / Dona dayanıklıdır - TS EN ISO 10545-12
Rilascio di Sostanze Pericolose (solo nel caso di Richiesto dalla normativa nazionale) Release of Dangerous Substances (only when requested by national legislation) Açığa Çıkan Tehlikeli Maddeler (yalnızca ulusal yasalar tarafından istendiğinde)	NPD
Rilascio di cadmio / Release of Cadmium / Açığa Çıkan Kadmiyum	NPD
Rilascio di piombo / Release of Lead / Açığa Çıkan Kurşun	NPD

GUIDA ALLA DIFFERENZA DI TONALITA' E DI COLORE CTDA

Potrebbe esserci un certo grado di differenze di tonalità e di colore tra le piastrelle prodotte in serie diverse o tra le piastrelle delle stesse serie di produzione. Un certo numero di piastrelle della stessa serie di produzione dovrebbe essere riesaminato per determinare variazioni di tonalità di colore accettabili. Eventuali domande o dubbi che possono sorgere sulla scelta delle piastrelle devono essere chiariti prima della impostazione

V1= ASPETTO UNIFORME: Ogni piastrella ha la struttura, colore, tono e motivo, con differenze lievi e insignificanti.

V2= DIFFERENZA LEGGERA: Potrebbero esserci variazioni tra gli stessi colori nella struttura e/o nel motivo. L'aspetto generale delle piastrelle sono abbastanza simile.

V3= DIFFERENZA MODERATA: Sebbene i colori di una piastrella forniscano informazioni sui colori delle altre piastrelle, differiscono in modo significativo nell'intensità del colore.

V4= DIFFERENZA CASUALE: Il colore di una piastrella può essere completamente diverso da un'altra piastrella. Queste piastrelle non possono essere selezionate dal consumatore per rimuovere alcuni pezzi. A causa delle differenze di colore, le piastrelle creano un aspetto naturale. Così, ogni impostazione ha una struttura unica.

CTDA COLOR TONE DIFFERENCE GUIDE

There may be a certain degree of color tone differences between tiles produced in different batches or between tiles in the same production batch. At least some of the tiles from the same production batch should be reviewed whenever possible to determine acceptable shade variations. Any questions or concerns that may arise about the selection of tiles should be clarified prior to laying.

V1= SAME APPEARANCE: Each tile has the same texture, color, tone and motif, with very slight and insignificant differences from tile to tile.

V2= SLIGHT DIFFERENCE: There may be differences in texture and/or pattern between the same colors. The overall appearance of the tiles is quite similar.

V3= SIGNIFICANT DIFFERENCE: Although the colors in one tile give information about the colors in the other tiles, they differ significantly in color intensity. A color that seems insignificant on a tile may be a dominant color on another tile.

V4= RANDOM DIFFERENCE: A tile can have a completely different color from another tile. These tiles cannot be selected by the consumer to remove a few pieces. Due to the color differences, the tiles have a natural appearance. Therefore, each flooring is in a unique structure.

CTDA RENK TON FARKI REHBERİ

Farklı partiler şeklinde üretilen karolar arasında veya aynı üretim partisindeki karoların kendi aralarında belli derecelerde renk tonlarında farklılıklar oluşur. Kabul edilebilir renk ton farklılıklarını belirlemek için en azından aynı üretim partisine ait karolardan bir miktar mümkün oldukça gözden geçirilmelidir. Karoların seçimi hakkında oluşabilecek herhangi bir soru veya endişenin çözümü işleminde önce netleşmesi gereklidir.

V1= AYNI GÖRÜNÜM: Karodan karoya çok az ve önemsiz farklılıklarla her bir karo aynı doku, renk, ton ve motive sahiptir.

V2= HAFİF FARKLILIK: Doku ve/veya desende aynı renkler arasında farklılıklar olabilir. Karoların genel görünüşü oldukça benzerdir.

V3= ÖNEMLİ FARKLILIK: Bir karoda bulunan renkler diğer karolardaki renkler hakkında bilgi vermekle birlikte renk yoğunluğunda önemli derecede farklılık gösterir. Karo üzerinde önemsiz gibi görünen bir renk diğer bir karo üzerinde ağırlıklı renk olabilir.

V4= RASTGELE FARKLILIK: Bir karo diğer bir karoya göre tamamen farklı renkte olabilir. Bu karolar tüketici tarafından birkaç parça çıkartılacak şekilde seçilemezler. Renk farklılıklarından dolayı karolarda doğal bir görünüm vardır. Bu yüzden her bir döşeme özgün yapıda olur.

DIMENSIONI NOMINALI E REALI | NOMINAL AND ACTUAL SIZE | ANMA VE GERÇEK EBATLAR

Gres Porcellanato / Porcelain Tile / Porselen Karo

		Dimensione nominale Nominal Size Anma Ebadı (cm)		Dimensione reale Working Size Çalışma Ebadı (W) (mm)	
		Larghezza / Width / En	Lunghezza / Length / Boy	Larghezza / Width / En	Lunghezza / Length / Boy
60x60	Opaco / Matte / Mat	60	60	596	596
	Lucido / Polished / Parlak	60	60	596	596
60x120	Opaco / Matte / Mat	60	120	597	1196
	Lucido / Polished / Parlak	60	120	597	1196
80x80	Opaco / Matte / Mat	80	80	797	797
	Lucido / Polished / Parlak	80	80	797	797

Piastrella in granito smaltato / Glazed Granite Tile / Sırlı Granit Karo

Dimensione nominale Nominal Size Anma Ebadı (cm)	Codice di dimensione Size Code Ebad Kodu	Dimensione reale Working Size Çalışma Ebadı (W) (mm)	
20x120	R (1)		1203,0
	V (0)	197,5	1201,0
	Y (9)		1199,0
	Z (8)		1197,0
60x60	P	601,6	601,6
	R	600,3	600,3
	V	599,0	599,0
	Y	597,7	597,7
	Z	596,4	596,4

SIMBOLI | SYMBOLS | SEMBOLLER



Albergo
Hotel
Otel



Centro Affari, Ufficio
Business Center
İş Merkezi, Ofis



Centro Commerciale
Shopping Center
Alışveriş Merkezi



Resistenza al Gelo
Frost Resistance
Dona Dayanıklılık



Alloggio
Residence
Konut



Fabbrica
Factory, Warehouse
Fabrika



Facciata Esterna
Facade
Dış Cephe



Ristorante, Bar
Restaurant, Cafe
Restoran, Kafe



Piscina
Pool
Havuz



Doccia, Bagno
Shower, Bathroom
Duş, Banyo



Esterno
Outside
Dış Mekan



Ospedale
Hospital
Hastane



Piastrella da muro
Wall Tiles
Duvar Karosu



Piastrelle per pavimenti
Floor Tiles
Yer Karosu



Lucido
Polished
Parlak



Opaco
Matte
Mat

DIFFERENZA DI TONALITA' E DI COLORE | SHADE VARIATION | RENK TON FARKLARI



Aspetto uniforme
Uniform Appearance
Aynı Görünüm



Differenza leggera
Slight Variation
Hafif Farklılık



Differenza moderata
Moderate Variation
Önemli Farklılık



Differenza moderata
Random Variation
Rastgele Farklılık

CERTIFICAZIONI | CERTIFICATES | SERTİFİKALAR



TS-EN-14411



ISO 14001 MÜHÜRÜ İZLENİMLERİNİN YERİNE GELEN SİSTEM



ENVIRONMENTAL PRODUCT DECLARATIONS

